





Help Ayuda





Punching-IN

- 1 Put your thumb on the fingerprint reader
- 2 Press 
- 3 Enter your employee number. Press 
- 4 Press #1
- 5 Select the number of your job or department
- 6 You're Punched-IN and can begin work



Marque su Entrada

- 1 Ponga su dedo en el lector de huella
- 2 Oprima 
- 3 Ingrese su numero de empleado. Oprima 
- 4 Oprima #1
- 5 Seleccione el número de su trabajo o departamento
- 6 Ud. ha marcado su Entrada y puede comenzar a trabajar

Punching-OUT

- 1 Put your thumb on the fingerprint reader
- 2 Press 
- 3 Enter your employee number. Press 
- 4 Press #2
- 5 You're Punched-OUT and can leave work

Marque su Salida

- 1 Ponga su dedo en el lector de huella
- 2 Oprima 
- 3 Ingrese su numero de empleado. Oprima 
- 4 Oprima #2
- 5 Ud. ha marcado su Salida y puede salir de trabajar



We value your privacy

Your personal information and fingerprint image is not shared or distributed

Valoramos su privacidad

Su informacion personal e imagen de huella no sera compartida ni distribuida